

## INIZIAZIONE DERIVA

Il corso viene svolto presso la sede della Schiranna con derive collettive. È indirizzato ad adulti e ragazzi over 14.

**Obiettivo:** apprendere le prime nozioni di base della conduzione di una piccola barca a vela

**Durata:** 2 fine settimana (giornate di sabato e domenica)

**Costo:** 200€ a testa, comprensivi di tesseramento e assicurazione

Date:

28/29 marzo + 4/5 aprile

05/06 + 12/13 settembre

## DERIVA AVANZATA

Il corso viene svolto a Caldé, sul lago Maggiore con derive con equipaggio di due persone: timoniere e prodiere. È indirizzato ad adulti e ragazzi over 14.

**Obiettivo:** consolidare le nozioni di base per poter uscire in autonomia

**Durata:** 2 fine settimana completi

**Costo:** 300€ a testa, comprensivi del diritto di uso delle barche sociali

Date:

16/17 + 23/24 maggio

19/20 + 26/27 settembre

**Se frequentati insieme il costo totale è scontato di 50 €**

## CAMPUS DERIVA RAGAZZI

Il corso viene svolto su Optimist a la Schiranna. Per ragazzi fino a 14 anni.

**Obiettivo:** acquisire le competenze per poter condurre in autonomia una deriva

**Durata:** da lunedì mattina a venerdì sera, dalle 9 alle 18 circa

**Costo:** 250€ a testa, comprensivi di tesseramento, assicurazione, e uso delle barche sociali

Date:

dal 15 al 19 giugno



## CENTRO DI ISTRUZIONE NAUTICA



## CORSI DERIVA 2026



LEGA NAVALE ITALIANA SEZIONE DI VARESE

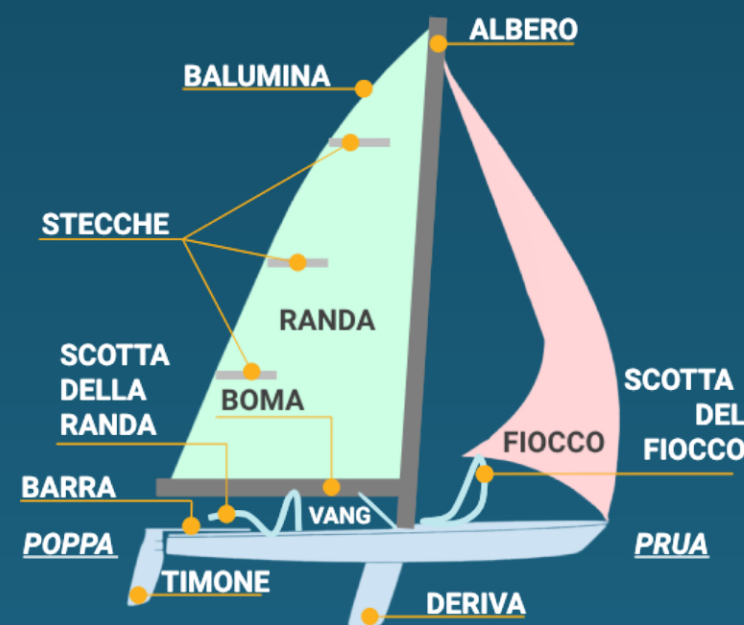
www.leganavale.it/varese

1964 - 2024

Lega Navale Italiana Sezione di Varese  
Via dei Canottieri, 21 - 21100 Varese  
mob. +39 345 084 5942  
varese@leganavale.it

## Avviamento 1

Quando andremo in barca a vela, useremo termini specifici in modo da non confonderci, per esempio non diremo lascia la corda davanti ma **molla la cima di prua**, o non diremo tira la corda della vela ma **cazza la scotta**. Per questo è importante conoscere i termini giusti e il nome delle parti di una barca a vela



## Nodi



Nodo Savoia



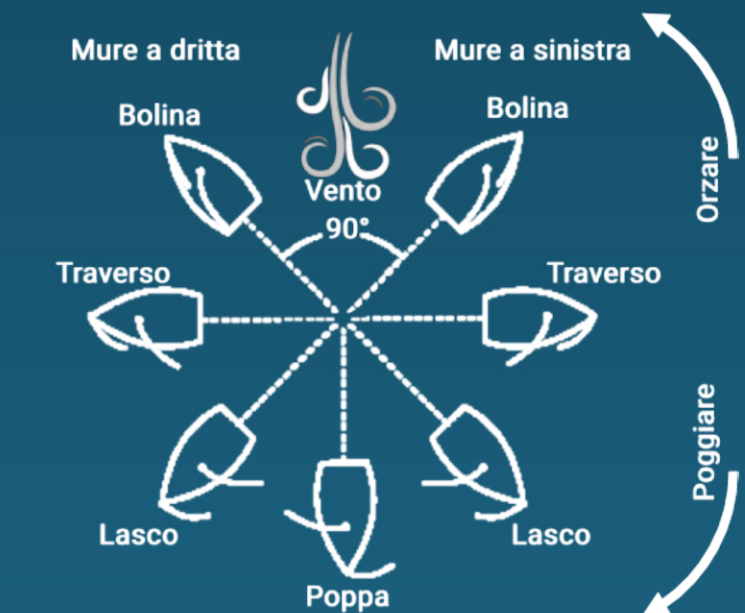
Nodo Piano



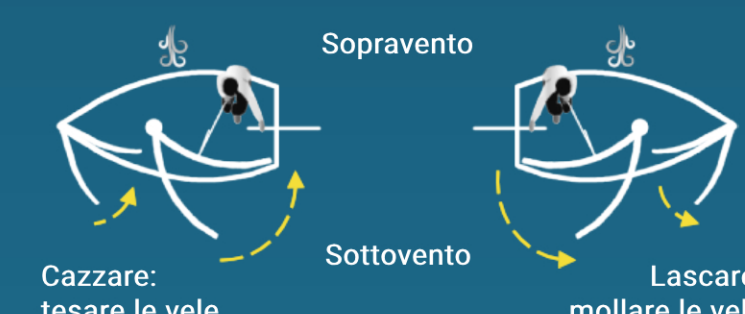
Gassa d'amante

## Avviamento 2

La barca a vela si muove sotto la spinta del vento sulle vele. Per questo motivo, per procedere in una direzione, dovremo seguire delle andature relative alla provenienza del vento. Ricordiamoci che con la prua al vento la barca si ferma.



## Cazza e Lasca



## Avviamento 3

Per cambiare direzione con la barca a vela, usiamo il timone. Se cambiamo mure, passando con la prua dalla direzione del vento, facciamo una **virata**. Se passiamo con la poppa dalla direzione del vento facciamo un'abbattuta. L'abbattuta involontaria si chiama strambata.

## Virata



## Abbattuta



Con la prua al vento, la barca si ferma e le vele fileggiano. È necessario buon abbrivio e aiutarsi con il fiocco

Con il vento in poppa, portare la randa al centro controllare il cambio violento di mure del boma